

Kraftkommentar

Uke 18 - 2020

- SPOTPRIS
- TERMINPRIS
- HYDROLOGI



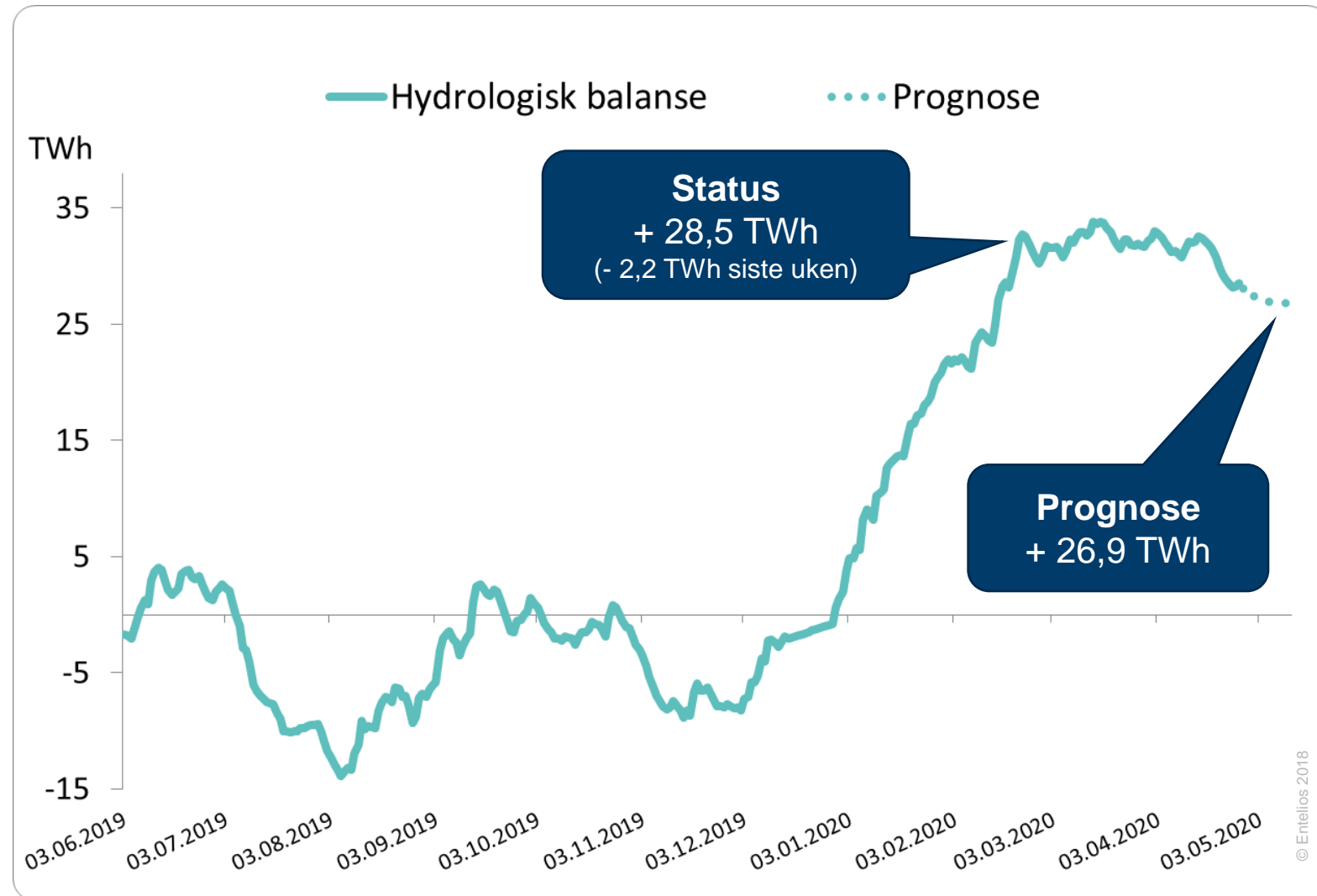
Entelios



Hydrologisk balanse

Summen av vann i magasiner, snø og grunnvann i forhold til normalt (snitt 1991 – 2015)

- De siste ukene har nedbøren moderert seg, og har ligget under normalt.
- Vindkraftproduksjonen er også på vei nedover.
- Eksport av kraft ut fra vannkraftområdene (NO + SE) er høy, ca. 1 TWh siste syv dager.
- Prognosene fremover peker på litt kaldt – det vil holde igjen snøsmeltingen noe.





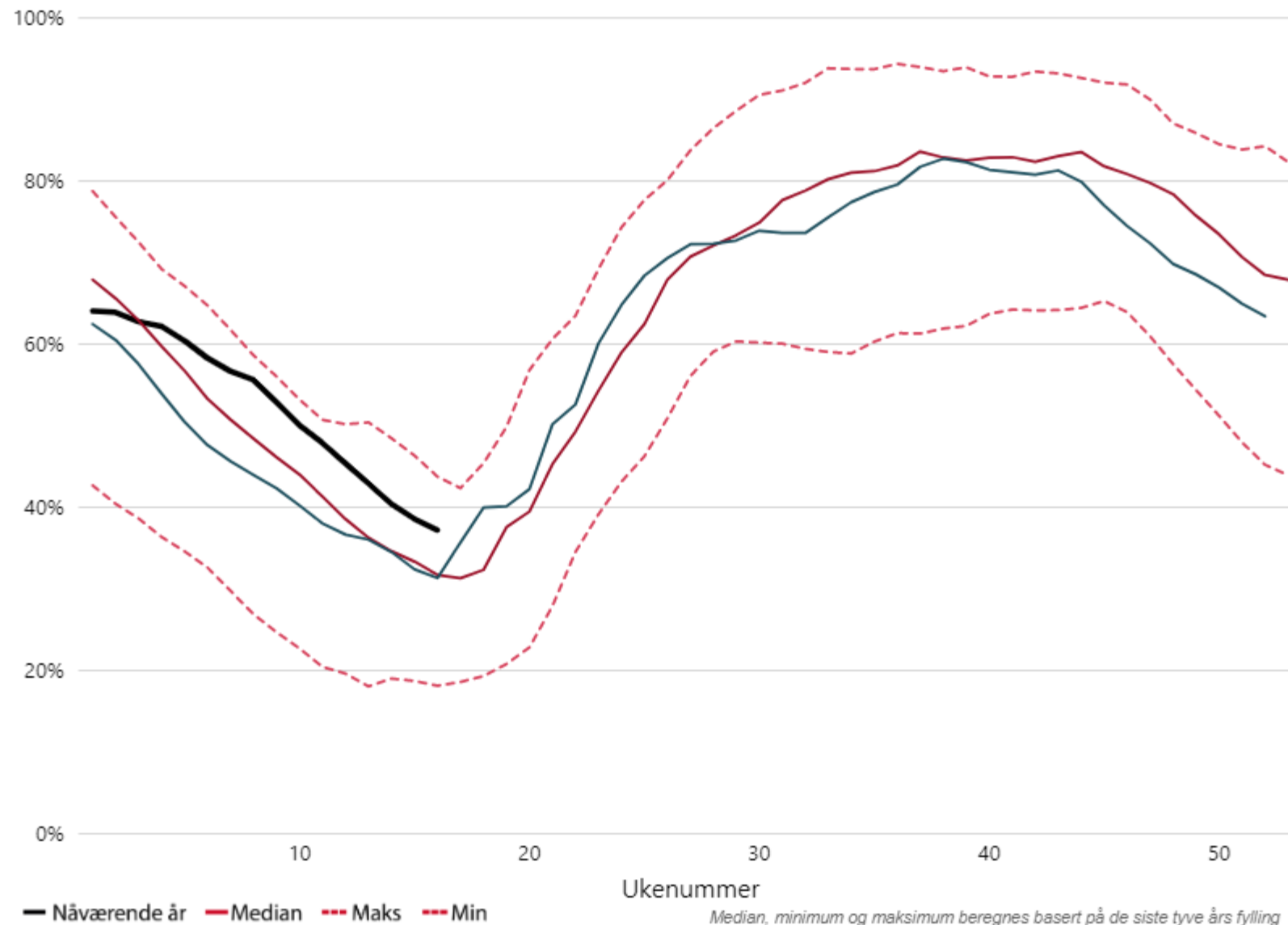
Fyllingsgrad
37,2%

Endring sist uke
-1,4%

Kapasitet
86,9 TWh



Fyllingsgrad



Velg område

NORGE

Legg til år

2019

Visning

% TWh Tabell

Vannstand sist målt

19. april 2020

Neste oppdatering

29. apr 2020 13:00

Om magasinstatistikken

[Til API](#)

[Gi oss tilbakemelding](#)

For nedlasting av data :
trykk på øvre høyre
hjørne av figur /tabell.

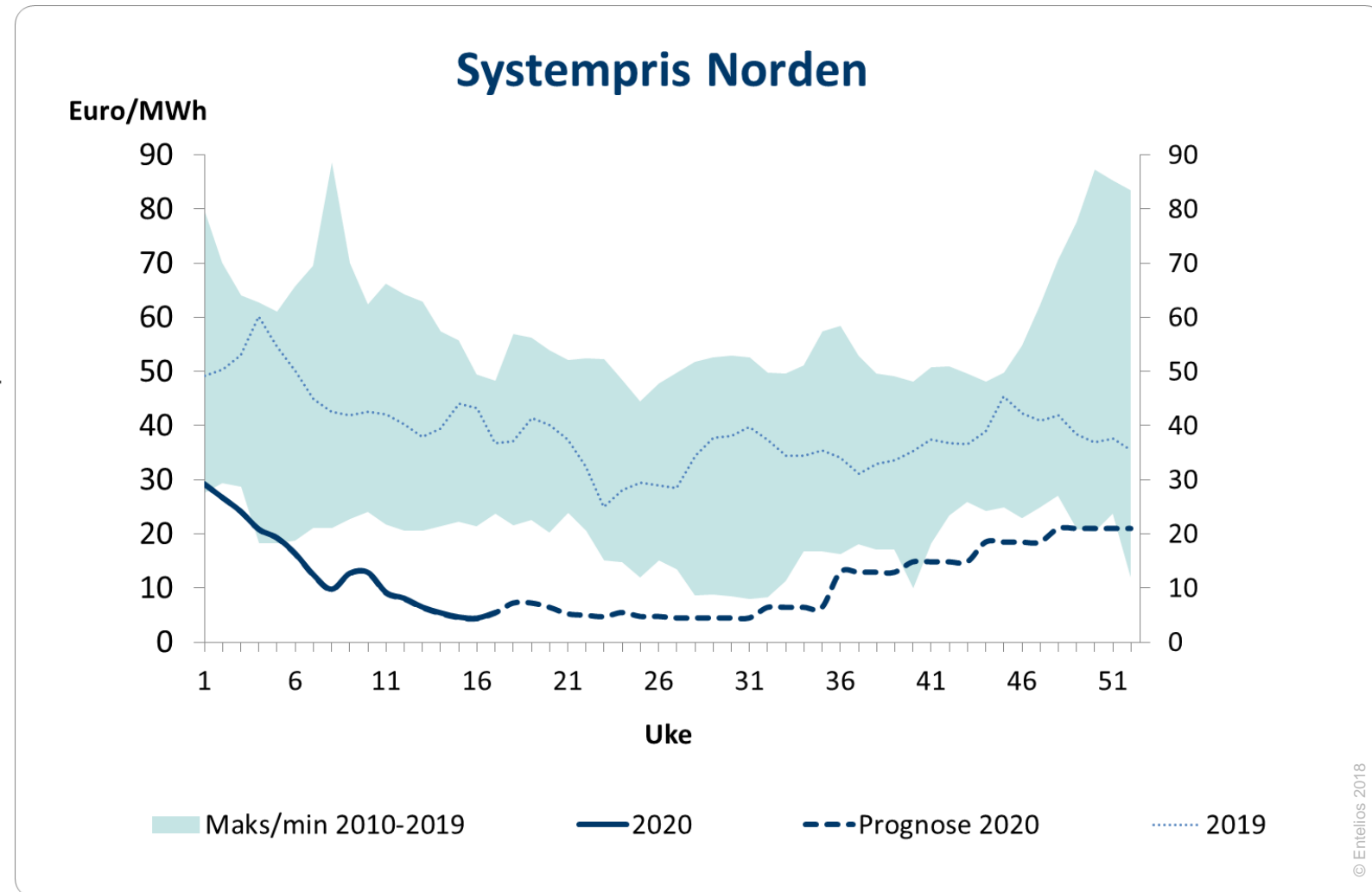


Ukentlig systempris

Uke 17: 5,45 €/ MWh

(+ 1,03 €/ MWh fra uken i forveien)

- Spotprisen har bunnet ut sist uke – faktisk en oppgang på 23 % (!).
- Forventningene om at det kommer mye smeltevann, presser prisene.
- NVE melder at mengden snø i fjellet, tilsvarer magasin-kapasiteten i Norge - 86 TWh.
- Pressede priser ut sommeren i markedet.



Terminkontrakt

YR-21 Euro/ MWh



21,26 €/ MWh

(- 1,59 €/ MWh siste uken)

- Kullprisen har satt nye bunnrekorder denne uken.
- Gassprisen er også på rekordlave nivåer.
- CO2-prisen handles mer sidelengs, men er volatil. CO2-prisen har fulgt børsutviklingen (aksjer) de siste månedene, spennende å se om det fortsetter.

